



Instituto de Previdência dos Municipiários de Catanduva
Lei Complementar nº 127 de 24.09.1999

21.02.2019

ATA DA REUNIÃO EXTRAORDINÁRIA DO COMITÊ DE INVESTIMENTOS DO INSTITUTO DE PREVIDÊNCIA DOS MUNICIPIÁRIOS DE CATANDUVA realizada aos 21 de fevereiro de 2019 às 12:30 horas para tratar dos seguintes assuntos:

a) Alocações, realocações e credenciamento de gestores.

Sob a Presidência de Vânia Aparecida Lopes foi declarada aberta a reunião e passada a palavra ao Secretário Renato Aparecido Biagi para fazer a chamada e dar conta da pauta. Foram registradas as presenças de: Edson Andrella, José Onofre Lourenço, Orivaldo Benedito de Lima, Renato Aparecido Biagi e Vânia Aparecida Lopes.

Havendo número legal de membros para realização da presente reunião, passou-se a discutir os assuntos constantes da respectiva convocação, conforme segue:


a) Alocações, realocações e credenciamento de gestores – Foi feito o credenciamento da Uniletra Corretora de Câmbio, Títulos e Valores Mobiliários S/A, CNPJ 28.156.214/0001-70. Por unanimidade, foi dada ordem de compra para a Uniletra de R\$ 3.000.000,00 em NTN-B 2045, com valor mínimo de 4,40. Deve ser juntada a presente ata, a tabela Anbima com taxas indicativas para o dia 20/02/2019 e o resultado do cálculo atuarial que demonstra que o IPMC não precisará se desfazer dos papéis até 2045.

Nada mais havendo a ser tratado, a Sra. Presidente declarou encerrada a reunião, lavrando-se a presente Ata que foi aprovada pela unanimidade dos membros presentes, conforme assinaturas apostas abaixo.

Catanduva, 21 de fevereiro de 2019.


Vânia Aparecida Lopes

Presidente


Renato Aparecido Biagi


Secretária

Membros:


Edson Andrella



José Onofre Lourenço



Orivaldo Benedito de Lima





Instituto de Previdência dos Municipiários de Catanduva
Lei Complementar n° 127 de 24.09.1999

21.02.2019

ATA DA REUNIÃO EXTRAORDINÁRIA DO COMITÊ DE INVESTIMENTOS DO INSTITUTO DE PREVIDÊNCIA DOS MUNICIPIÁRIOS DE CATANDUVA realizada aos 21 de fevereiro de 2019 às 12:30 horas para tratar dos seguintes assuntos:

a) Alocações, realocações e credenciamento de gestores.

Sob a Presidência de Vânia Aparecida Lopes foi declarada aberta a reunião e passada a palavra ao Secretário Renato Aparecido Biagi para fazer a chamada e dar conta da pauta. Foram registradas as presenças de: Edson Andrella, José Onofre Lourenço, Orivaldo Benedito de Lima, Renato Aparecido Biagi e Vânia Aparecida Lopes.

Havendo número legal de membros para realização da presente reunião, passou-se a discutir os assuntos constantes da respectiva convocação, conforme segue:

a) Alocações, realocações e credenciamento de gestores – Foi feito o credenciamento da Uniletra Corretora de Câmbio, Títulos e Valores Mobiliários S/A, CNPJ 28.156.214/0001-70. Por unanimidade, foi dada ordem de compra para a Uniletra de R\$ 3.000.000,00 em NTN-B 2045, com valor mínimo de 4,40. Deve ser juntada a presente ata, a tabela Anbima com taxas indicativas para o dia 20/02/2019 e o resultado do cálculo atuarial que demonstra que o IPMC não precisará se desfazer dos papéis até 2045.

Nada mais havendo a ser tratado, a Sra. Presidente declarou encerrada a reunião, lavrando-se a presente Ata que foi aprovada pela unanimidade dos membros presentes, conforme assinaturas apostas abaixo.

Catanduva, 21 de fevereiro de 2019.

Vânia Aparecida Lopes

Presidente

Renato Aparecido Biagi

Secretaria

Membros:

Edson Andrella

José Onofre Lourenço

Orivaldo Benedito de Lima



Mercado Secundário de Títulos Públicos

Títulos Públicos Federais										20/Fev/2019
Papel IPCA		NTN-B - Taxa (% a.a.)/252								
Código SELIC	Data Base/Emissão	Data de Vencimento	Tx. Compra	Tx. Venda	Tx. Indicativas	PU	Intervalo Indicativo			
							Mínimo (D0)	Máximo (D0)	Mínimo (D+1)	Máximo (D+1)
760199	15/07/2000	15/05/2019	1,8900	1,8500	1,8730	3.251,223317	1,2289	2,5196	1,1783	2,4795
760199	15/07/2000	15/08/2020	2,7500	2,7300	2,7400	3.320,073431	2,4865	3,0359	2,4968	3,0457
760199	15/07/2000	15/05/2021	3,0947	3,0714	3,0800	3.415,869995	2,7573	3,3985	2,7871	3,4283
760199	15/07/2000	15/08/2022	3,7300	3,7099	3,7200	3.404,029792	3,3481	4,0226	3,4017	4,0762
760100	15/07/2000	15/03/2023	--	--	3,9125	3.494,809966	3,5225	4,1937	3,5870	4,2583
760199	15/07/2000	15/05/2023	3,9300	3,9047	3,9139	3.473,209682	3,5236	4,1920	3,5875	4,2560
760199	15/07/2000	15/08/2024	4,1262	4,1052	4,1200	3.459,413023	3,7364	4,3470	3,7964	4,4072
760199	15/07/2000	15/08/2026	4,1639	4,1470	4,1500	3.541,327314	3,8184	4,3283	3,8762	4,3862
760199	15/07/2000	15/08/2028	4,2542	4,2279	4,2457	3.597,855245	3,9617	4,3997	4,0173	4,4554
760199	15/07/2000	15/08/2030	4,2674	4,2200	4,2515	3.667,022451	4,0096	4,3874	4,0581	4,4361
760199	15/07/2000	15/05/2035	4,4241	4,3834	4,4077	3.795,384329	4,1952	4,4970	4,2429	4,5448
760199	15/07/2000	15/08/2040	4,4240	4,3647	4,3998	3.866,276513	4,2000	4,4739	4,2497	4,5238
760199	15/07/2000	15/05/2045	4,5250	4,4818	4,5079	3.937,999478	4,3180	4,5779	4,3658	4,6259
760199	15/07/2000	15/08/2050	4,5120	4,4547	4,4891	3.970,472836	4,3042	4,5533	4,3531	4,6025
760199	15/07/2000	15/05/2055	4,4872	4,4369	4,4684	4.082,013001	4,2883	4,5303	4,3365	4,5788

Quando uma taxa for interpolada será apresentada em negrito.

Os preços unitários são calculados a partir da projeção para o IPCA apurada pela Comitê de Acompanhamento Macroeconômico da ANBIMA

para o mês, à exceção do período entre o dia de divulgação do IPCA final e o dia 15 do mês corrente, caso em que é utilizado o próprio índice do

mês anterior, divulgado pelo IBGE.

Projeção IPCA para Fevereiro:

Média apurada pela Comitê de Acompanhamento Macroeconômico da ANBIMA: 0,34%

LTN | NTN-C | LFT | NTN-F

m19fev20.xls - Clique aqui para obter a planilha do Mercado Secundário.

ms190220.txt - Clique aqui para obter o arquivo texto do Mercado Secundário.

Remunerações e Benefícios

Ano	Remuneração Integral dos Servidores Atuais	Remuneração Integral dos Servidores Ativos Futuros	Total das Remunerações dos Servidores Ativos	Benefícios Futuros dos Servidores Ativos	Benefícios Futuros dos Servidores Ativos	Total de Benefícios Futuros de Ativos	Benefícios dos Aposentados Atuais	Benefícios dos Pensionistas Atuais	Total de Benefícios de Apos. e Pens. Atuais	Total de Benefícios de Apos. e Pens. (Atuais e Futuros)
2045	11.143.726,75	84.367.868,00	95.511.594,75	68.728.590,85	9.091.208,22	77.819.799,06	8.260.135,20	1.125.746,58	9.385.881,78	87.205.680,85
2046	9.634.269,94	85.916.083,50	95.550.353,44	68.820.147,15	10.585.346,63	79.405.493,78	7.571.351,94	1.035.254,29	8.606.606,23	88.012.100,01
2047	8.478.225,44	87.095.411,00	95.573.636,44	68.468.149,16	12.086.493,57	80.554.642,73	6.904.822,23	949.704,44	7.854.526,67	88.419.169,40
2048	6.988.704,38	88.450.440,00	95.449.144,38	68.325.211,95	13.669.265,08	81.994.477,03	6.263.669,55	868.814,88	7.132.484,43	89.126.961,46
2049	6.305.235,22	89.206.065,00	95.511.300,22	67.319.015,53	15.048.299,78	82.367.315,30	5.650.750,02	792.383,11	6.443.133,13	88.810.448,43
2050	5.592.949,78	90.007.755,50	95.600.705,28	66.228.565,03	16.946.913,14	83.175.478,18	5.068.678,88	720.335,94	5.789.014,82	88.964.492,99
2051	2.014.043,28	91.198.458,00	93.212.501,28	67.793.279,92	18.608.749,03	86.402.028,94	4.519.655,97	652.725,07	5.172.381,04	91.574.409,99
2052	1.406.355,54	91.834.320,50	93.240.676,04	66.398.559,56	20.912.890,69	87.311.450,24	4.005.494,80	589.616,17	4.595.110,96	91.906.561,21
2053	818.392,92	92.277.893,50	93.096.826,42	64.888.122,45	22.593.864,08	87.481.986,53	3.527.736,88	531.053,55	4.058.790,43	91.540.776,96
2054	722.067,13	92.526.382,00	93.248.449,13	62.814.491,13	24.933.608,32	87.748.099,45	3.087.540,22	476.960,45	3.564.500,67	91.312.600,13
2055	311.019,41	92.773.889,00	93.084.908,41	60.961.361,16	26.143.972,82	87.105.333,97	2.685.518,27	427.212,25	3.112.730,51	90.218.064,49
2056	210.139,45	93.112.045,00	93.322.184,45	58.732.001,17	28.131.245,66	86.863.246,83	2.321.662,28	381.613,76	2.703.276,04	89.566.522,87
2057	119.238,21	93.190.994,00	93.310.232,21	56.426.302,99	29.879.653,56	86.305.956,55	1.995.425,45	339.912,85	2.335.338,31	88.641.294,85
2058	44.214,84	93.310.581,00	93.354.795,84	54.048.060,41	32.579.395,56	86.627.455,97	1.705.657,84	301.852,76	2.007.510,60	88.634.966,57
2059	30.818,38	93.091.238,50	93.122.056,88	51.563.693,46	33.978.620,85	85.542.314,31	1.450.593,47	287.220,74	1.717.814,21	87.260.128,52
2060	30.317,33	93.196.304,50	93.226.621,83	49.032.249,78	35.669.608,36	84.701.858,15	1.227.906,06	235.809,82	1.463.715,98	86.165.574,03
2061	29.779,27	93.191.098,00	93.220.877,27	46.477.739,47	37.197.551,90	83.675.291,37	1.034.897,98	207.399,85	1.242.297,84	84.917.589,21
2062	0,00	93.227.335,50	93.227.335,50	43.940.466,43	38.915.689,35	82.856.155,78	868.928,48	181.796,99	1.050.725,47	83.906.881,25
2063	0,00	93.149.244,50	93.149.244,50	41.376.464,39	40.201.647,06	81.578.111,45	727.475,25	158.810,45	886.285,70	82.464.397,15
2064	0,00	93.202.122,00	93.202.122,00	38.828.140,71	41.514.356,67	80.342.497,38	608.009,44	138.224,34	746.233,78	81.088.731,16
2065	0,00	93.172.287,00	93.172.287,00	36.309.128,53	42.164.705,20	78.473.833,73	507.938,49	119.826,21	627.764,69	79.101.598,42
2066	0,00	93.352.428,00	93.352.428,00	33.833.282,18	43.383.943,05	77.217.225,24	424.489,11	103.424,42	527.913,53	77.745.138,77
2067	0,00	93.225.073,50	93.225.073,50	31.412.506,38	44.189.118,49	75.601.624,87	355.064,87	88.841,61	443.906,47	76.045.531,34
2068	0,00	93.318.394,00	93.318.394,00	29.057.015,56	45.419.855,46	74.476.871,02	297.435,13	75.940,64	373.375,76	74.850.246,78
2069	0,00	93.181.536,50	93.181.536,50	26.775.728,54	45.711.449,28	72.487.177,82	249.636,60	64.579,09	314.215,70	72.801.393,52
2070	0,00	93.341.345,50	93.341.345,50	24.576.395,29	47.017.880,19	71.594.275,48	209.857,17	54.596,34	264.453,51	71.858.728,99
2071	0,00	93.165.208,50	93.165.208,50	22.465.746,88	47.469.509,39	69.935.256,26	176.452,87	45.831,75	222.284,62	70.157.540,88
2072	0,00	93.200.055,00	93.200.055,00	20.450.510,29	48.051.795,00	68.502.308,28	148.087,15	38.135,80	186.222,96	68.688.531,24

Remunerações e Benefícios

Ano	Remuneração Integral dos Servidores Ativos	Remuneração Integral dos Servidores Ativos Futuros	Total das Remunerações dos Servidores Ativos	Benefícios Futuros dos Servidores Ativos	Benefícios Futuros dos Servidores Ativos Futuros	Total de Benefícios Futuros de Ativos	Benefícios dos Aposentados Atuais	Benefícios dos Pensionistas Atuais	Total de Benefícios de Apos. e Pens. (Atuais e Futuros)	Total de Benefícios de Apos. e Pens. (Atuais e Futuros)
2045	11.143.726,75	84.367.868,00	95.511.594,75	68.728.590,85	9.091.208,22	77.819.799,06	8.260.135,20	1.125.746,58	9.385.881,78	87.205.680,85
2046	9.634.269,94	85.916.083,50	95.550.353,44	68.820.147,15	10.585.946,63	79.405.493,78	7.571.351,94	1.035.254,29	8.606.606,23	88.012.100,01
2047	8.478.225,44	87.095.411,00	95.573.636,44	68.468.149,16	12.096.493,57	80.564.642,73	6.904.822,23	949.704,44	7.854.526,67	88.419.169,40
2048	6.998.704,38	88.450.440,00	95.449.144,38	68.325.211,95	13.669.265,08	81.994.477,03	6.263.669,55	868.814,88	7.132.484,43	89.126.961,46
2049	6.305.235,22	89.206.065,00	95.511.300,22	67.319.015,53	15.048.299,78	82.367.315,30	5.660.750,02	792.383,11	6.443.133,13	88.810.448,43
2050	5.592.949,78	90.007.755,50	95.600.705,28	66.228.565,03	16.946.913,14	83.175.478,18	5.068.678,88	720.335,94	5.789.014,82	88.964.492,99
2051	2.014.043,28	91.198.458,00	93.212.501,28	67.793.279,92	18.608.749,03	86.402.028,94	4.519.655,97	652.725,07	5.172.381,04	91.574.409,99
2052	1.406.355,54	91.834.320,50	93.240.676,04	66.398.559,56	20.912.890,69	87.311.450,24	4.005.494,80	589.616,17	4.595.110,96	91.906.561,21
2053	818.932,92	92.277.893,50	93.096.826,42	64.888.122,45	22.593.864,08	87.481.986,53	3.527.736,88	531.053,55	4.058.790,43	91.540.776,96
2054	722.067,13	92.526.382,00	93.248.449,13	62.814.491,13	24.933.608,32	87.748.099,45	3.087.540,22	476.960,45	3.564.500,67	91.312.600,13
2055	311.019,41	92.773.889,00	93.084.908,41	60.961.361,16	26.143.972,82	87.105.333,97	2.685.518,27	427.212,25	3.112.730,51	90.218.064,49
2056	210.139,45	93.112.045,00	93.322.184,45	58.732.001,17	28.131.245,66	86.863.246,83	2.321.662,28	381.613,76	2.703.276,04	89.566.522,87
2057	119.238,21	93.190.994,00	93.310.232,21	56.426.302,99	29.879.653,56	86.305.956,55	1.995.425,45	339.912,85	2.335.338,31	88.641.294,85
2058	44.214,84	93.310.581,00	93.354.795,84	54.048.060,41	32.579.395,56	86.627.455,97	1.705.657,84	301.852,76	2.007.510,60	88.634.966,57
2059	30.818,38	93.091.238,50	93.122.056,88	51.563.693,46	33.978.620,85	85.542.314,31	1.450.593,47	267.220,74	1.717.814,21	87.260.126,52
2060	30.317,33	93.196.304,50	93.226.621,83	49.032.249,78	35.669.608,36	84.701.858,15	1.227.906,06	235.809,82	1.463.715,88	86.165.574,03
2061	29.779,27	93.191.088,00	93.220.877,27	46.477.739,47	37.197.551,90	83.675.291,37	1.034.897,98	207.399,85	1.242.297,84	84.917.589,21
2062	0,00	93.227.335,50	93.227.335,50	43.940.466,43	38.915.689,35	82.856.155,78	868.928,48	181.796,99	1.050.725,47	83.906.881,25
2063	0,00	93.149.244,50	93.149.244,50	41.376.464,39	40.201.647,06	81.578.111,45	727.475,25	158.810,45	886.285,70	82.464.397,15
2064	0,00	93.202.122,00	93.202.122,00	38.828.140,71	41.514.356,67	80.342.497,38	608.009,44	138.224,34	746.233,78	81.088.731,16
2065	0,00	93.172.287,00	93.172.287,00	36.309.128,53	42.164.705,20	78.473.833,73	507.938,49	119.826,21	627.764,69	79.101.588,42
2066	0,00	93.352.428,00	93.352.428,00	33.833.282,18	43.383.943,05	77.217.225,24	424.489,11	103.424,42	527.913,53	77.745.138,77
2067	0,00	93.225.073,50	93.225.073,50	31.412.506,38	44.189.118,49	75.601.624,87	355.064,87	88.841,61	443.906,47	76.045.531,34
2068	0,00	93.318.394,00	93.318.394,00	29.057.015,56	45.419.855,46	74.476.871,02	297.435,13	75.940,64	373.375,76	74.850.246,78
2069	0,00	93.181.536,50	93.181.536,50	26.775.728,54	45.711.449,28	72.487.177,82	249.636,60	64.579,09	314.215,70	72.801.393,52
2070	0,00	93.341.345,50	93.341.345,50	24.976.395,29	47.017.880,19	71.994.275,48	209.857,17	54.596,34	264.453,51	71.858.728,99
2071	0,00	93.165.208,50	93.165.208,50	22.465.746,88	47.469.509,39	69.935.256,26	176.452,87	45.831,75	222.284,62	70.157.540,88
2072	0,00	93.200.055,00	93.200.055,00	20.450.510,29	48.051.798,00	68.502.308,28	148.087,15	38.135,80	186.222,96	68.688.531,24